


## COMO DESBLOQUEAR O POP-UP DE SEU NAVEGADOR


### Google Chrome:

#### Gerenciar pop-ups de um site específico

Para permitir manualmente os pop-ups de um site, siga as etapas abaixo:


1. No final da barra de endereço, clique no ícone do bloqueador de pop-ups .
2. Clique no link referente à janela pop-up que você deseja ver.
3. Para ver sempre os pop-ups do site, selecione "Sempre mostrar pop-ups de [site]". O site será adicionado à lista de exceções, a qual pode ser gerenciada na caixa de diálogo "Configurações de conteúdo".

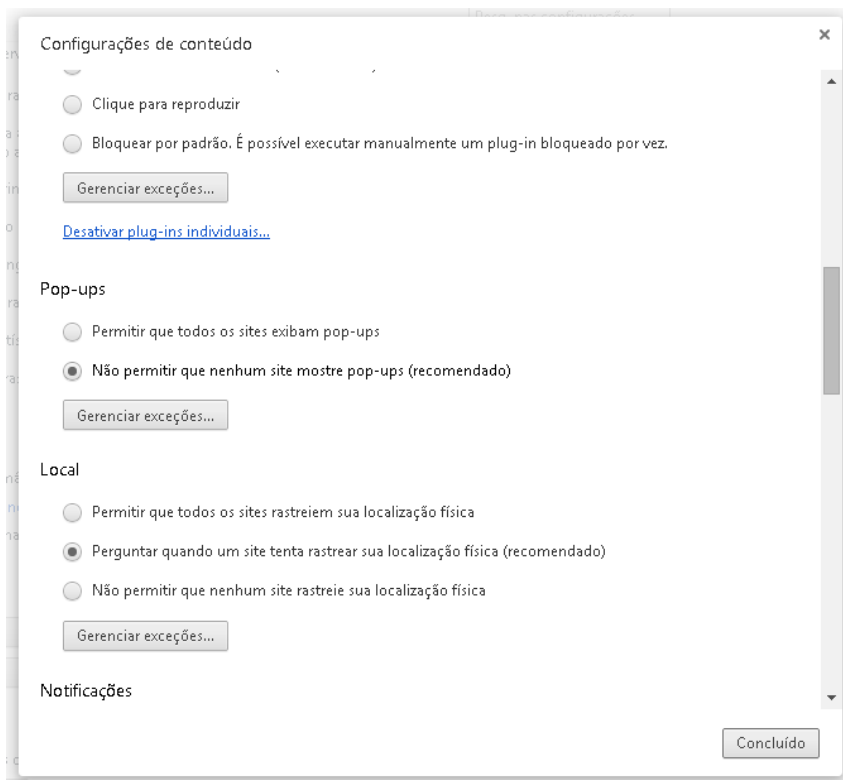
Para sempre permitir pop-ups de um site específico, siga as etapas abaixo:

1. No canto superior direito da janela do navegador, clique no menu do Google Chrome .
2. Selecione **Configurações**.
3. Clique em **Mostrar configurações avançadas**.
4. Em "Privacidade", clique no botão **Configurações de conteúdo**.
5. Em "Pop-ups," clique em **Gerenciar exceções**.

#### Permitir todos os pop-ups

Para permitir todos os pop-ups, desative o bloqueador de pop-ups do Chrome. Veja como: Computador


1. No canto superior direito da janela do navegador, clique no menu do Google Chrome .
2. Selecione **Configurações**.
3. Clique em **Mostrar configurações avançadas**.
4. Em "Privacidade", clique no botão **Configurações de conteúdo**.
5. Em "Pop-ups," selecione **Permitir que todos os sites exibam pop-ups**.



## Mozilla Firefox:

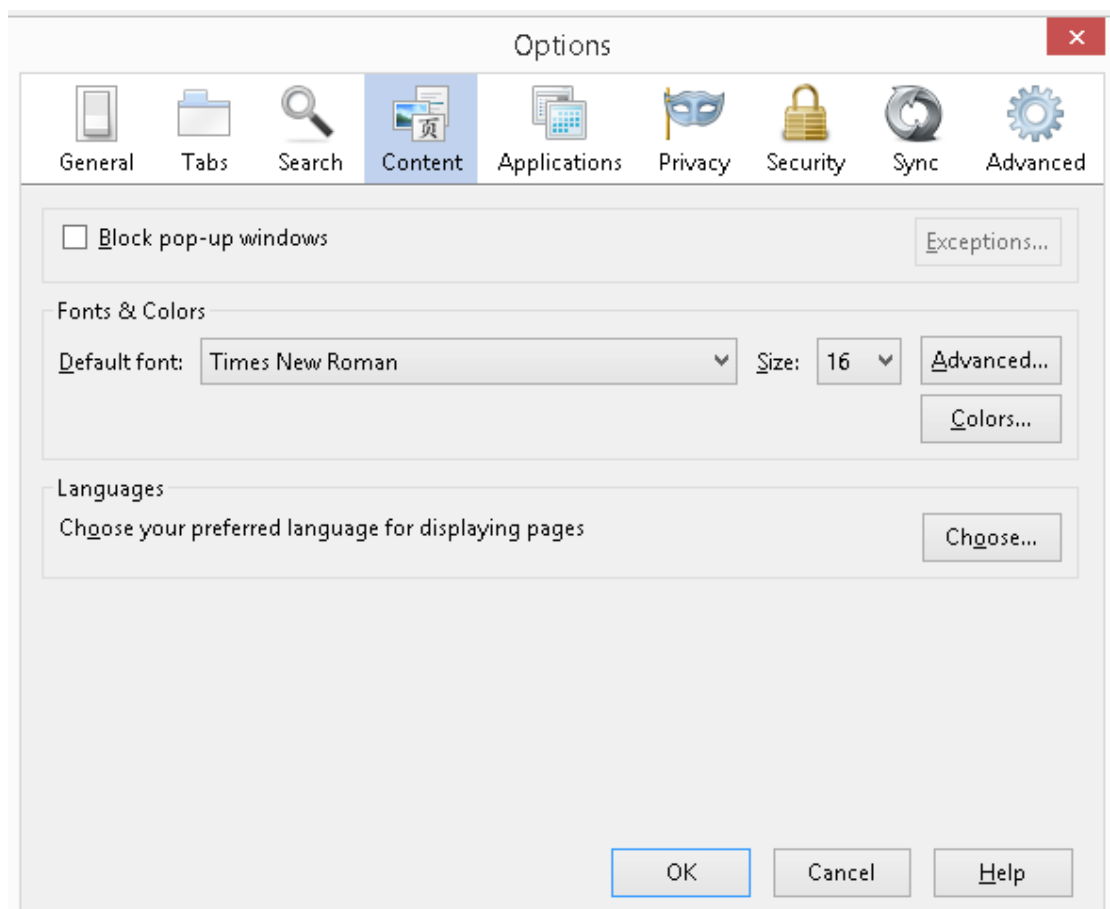
### Configurações do bloqueador de pop-ups

Para acessar as Configurações do Bloqueador de Pop-ups:

1. Clique no botão , depois em **Opções**
2. Selecione o painel **Conteúdo**.

No painel de conteúdo:

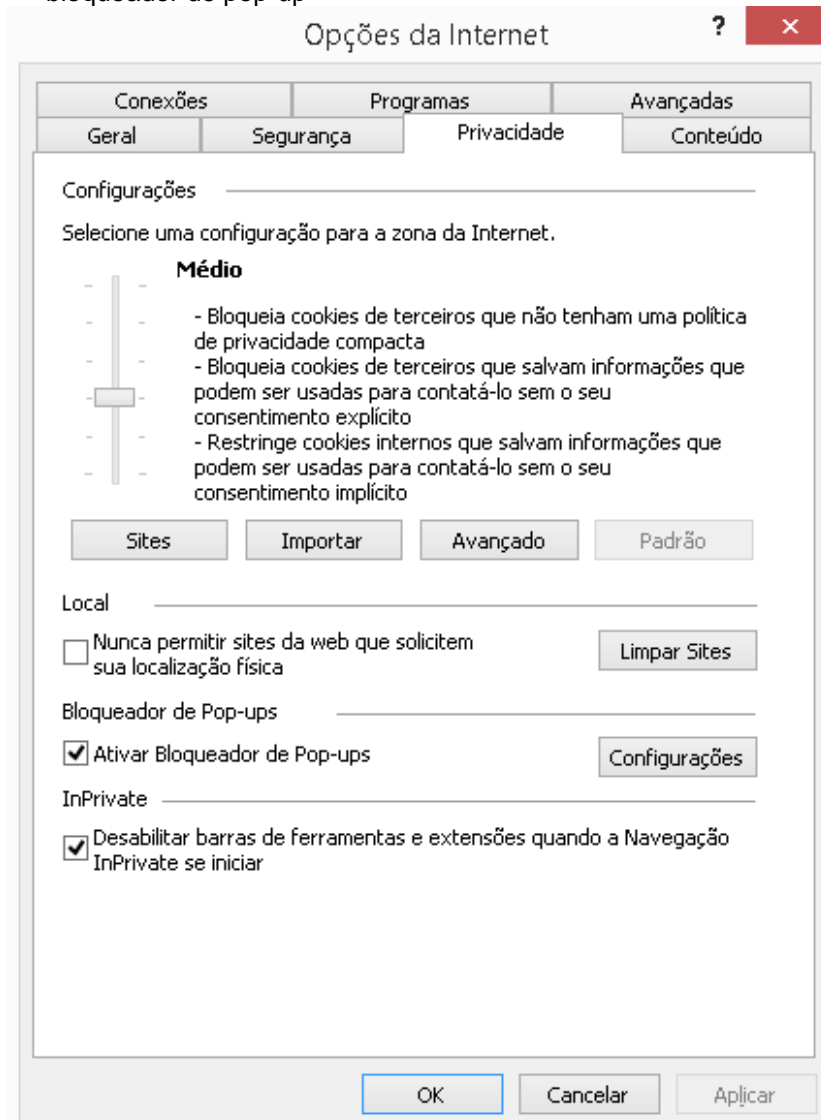
- **Bloquear pop-up:** Desmarque essa opção para desativar o bloqueio de pop-ups completamente.
- **Exceções:** Esta é a lista de sites que você permite exibirem pop-ups. A caixa de diálogo de permissões tem as seguintes opções:
  - **Permitir:** Clique neste botão para adicionar um site à sua lista de sites com pop-ups permitidos.
  - **Excluir o site:** Clique neste botão para excluir um site da lista de sites com pop-ups permitidos.
  - **Excluir tudo:** Clique neste botão para excluir todos os sites da lista de sites com pop-ups permitidos.



## Internet Explorer

Para ativar ou desativar o bloqueador de pop-ups, execute as seguintes etapas:

- Abra o Internet Explorer e clique em **Opções da Internet** no menu **Ferramentas** para abrir a caixa de diálogo Propriedades de Internet.
- Clique na guia **Privacidade** e execute um dos seguintes procedimentos:
  - Selecione **Ativar Bloqueador de Pop-ups** para ativar o bloqueador de pop-ups.
  - Deixe **Ativar Bloqueador de Pop-ups** desmarcado para desativar o bloqueador de pop-up





CENTRO UNIVERSITÁRIO  
SÃO CAMILO

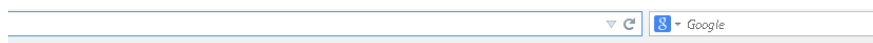
**Acessando o Portal do Aluno**



## 1º Passo - Acessando o link

Para entrar no portal, utilize o seguinte endereço em seu navegador:

<http://saocamilo-sp.br/portal/> , clique no link para acessar o portal acadêmico:



### REMATRÍCULA FORA DE PRAZO

Prezado(a) Aluno(a),

Fique atento ao período de matrícula fora de prazo que vai de 08/07/2014 a 29/07/2014, veja [aqui](#) na portaria N° 08/2014.

Bom semestre a todos.

[Clique aqui para acessar o Portal Acadêmico](#)

## 2º Passo - Inserindo usuário e senha

Será aberta a página de login, com os campos usuário e senha.



The screenshot shows a login page for the Centro Universitário São Camilo. At the top left is the university's logo, a red stylized flower, followed by the text "SÃO CAMILO". Below the logo is a grid of eight small images showing various university buildings and facilities. To the right of the images are two input fields: the first is labeled "Usuário" and the second is labeled "Senha". Below these fields is a red button with the text "Acessar".







## 3º Passo - Acessando a área Educacional

Após ter confirmado, será exibida a tela inicial, onde deverá clicar em “Educacional”.  
Desabilite o bloqueio de pop-up de seu navegador. Para isso, clique em ferramentas, opções da internet, na aba “conteúdo” desabilite a opção “Ativar bloqueador de pop-ups”.



### Educacional

Participe da comunidade acadêmica da sua Instituição de Ensino. Veja o que preparamos para nossa interação.

-   [Docs. Pendentes](#)
-   [Quadro de Aviso](#)
-   [Ocorrências](#)

Acessando o quadro de avisos, clique no link Quadro de avisos:

O quadro de avisos mostra as informações resumidas de notas, faltas e disciplinas

Usuário: | Coligada: 1 - UNIAO SOCIAL CAMILIANA | [Fale conosco](#) | [Ambiente](#) | [Sair](#)

Início > Educacional > Acadêmico > **Quadro de Aviso**

**Acadêmico**

- Quadro de Aviso**
- Dados pessoais
- Notas de avaliação
- Notas/faltas etapas
- Frequência diária
- Quadro de horários
- Ativ. curriculares
- Matrícula online
- Ocorrências
- Solicitações
- Plano de aula
- Docs. Pendentes

**Contexto Educacional**

Curso: NUTRIÇÃO (IPIRANGA I)      Habilitação: NUTRIÇÃO (IPIRANGA I)  
 Período Letivo: 2014/1      RA: [Alterar contexto educacional](#)

**Quadro de Avisos**

**Aviso de frequência**

Turma	Disciplina	Nome	Situação	Percentual de faltas
SPNUT02AMI1	SPGR006031	TÉCNICA DIETÉTICA I	Aprovado	5,00%
SPNUT02AMI1	SPGR008783	PARASITOLOGIA HUMANA	Aprovado	0,00%
SPNUT02AMI1	SPGR020931	HIGIENE DOS ALIMENTOS	Aprovado	1,25%
SPNUT02AMI1	SPGR089071	BIOQUÍMICA	Reprovado por Média	0,00%
SPENF02AMI1	SPGR020581	FUNDAMENTOS DE MICROBIOLOGIA	Aprovado	0,00%
SPENF02AMI1	SPGR020591	FUNDAMENTOS DE IMUNOLOGIA	Aprovado	5,00%
SPNUT01BMI1	SPGR027691	BASES DE BIOQUÍMICA	Reprovado por Média	5,00%
SPNUTV701ANI	SPGR002743	METODOLOGIA DO TRABALHO CIENTÍFICO	Reprovado por Média	0,00%

Limite de faltas: 25%      ■ N° de faltas próximas do limite      ■ N° de faltas acima do limite

**Aviso de inadimplência**

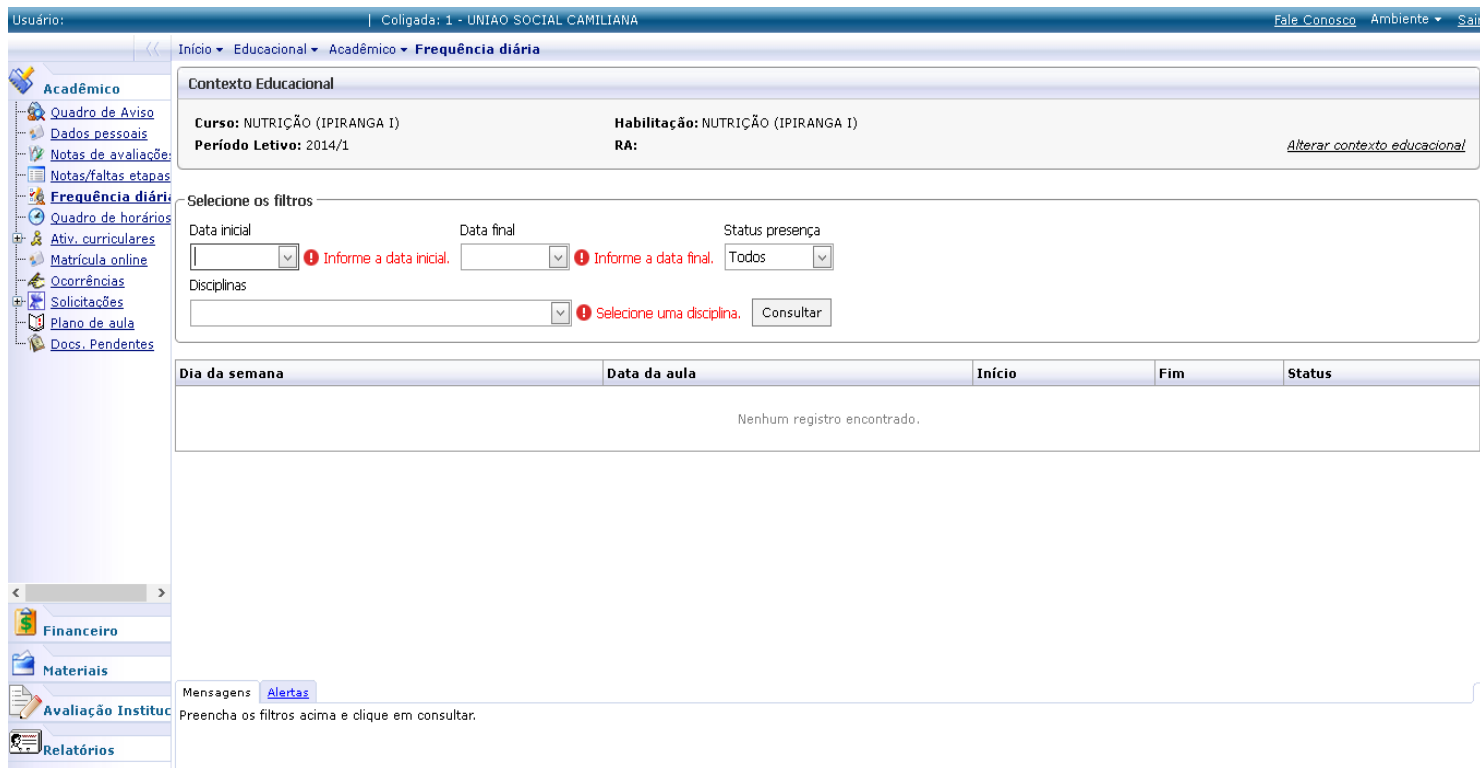
Nenhum aviso de inadimplência a ser exibido.

Mensagens [Alertas](#)



Para visualizar as faltas, clicar no menu Frequência diária:

Este espaço mostra em forma detalhada as faltas e frequência por um período determinado.



Usuário: | Coligada: 1 - UNIAO SOCIAL CAMILIANA | Fale Conosco Ambiente Sair

Início > Educacional > Acadêmico > **Frequência diária**

**Acadêmico**

- Quadro de Aviso
- Dados pessoais
- Notas de avaliação
- Notas/faltas etapas
- Frequência diária**
- Quadro de horários
- Ativ. curriculares
- Matrícula online
- Ocorrências
- Solicitações
- Plano de aula
- Docs. Pendentes

**Contexto Educacional**

Curso: NUTRIÇÃO (IPIRANGA I)      **Habilitação:** NUTRIÇÃO (IPIRANGA I)  
Período Letivo: 2014/1      **RA:**      [Alterar contexto educacional](#)

Selecione os filtros

Data inicial:  ! Informe a data inicial.      Data final:  ! Informe a data final.      Status presença:  Todos

Disciplinas:  ! Selecione uma disciplina.     

Dia da semana	Data da aula	Início	Fim	Status
Nenhum registro encontrado.				

Mensagens [Alertas](#)

Preencha os filtros acima e clique em consultar.

## 6º Passo - Quadro de Horários

Ao clicar em quadro de horários será mostrada na tela as disciplinas cursadas, dia e horário de cada disciplina.

O quadro de horários não aparece as disciplinas matriculadas em EAD e estágios, deve ser conferido na lista de disciplinas.

Usuário: Coligada: 1 - UNIAO SOCIAL CAMILIANA Fale Conosco Ambiente Sair

Início Educacional Acadêmico **Quadro de horários** Contexto Educacional

Curso: ENFERMAGEM (POMPÉIA) **Habilitação:** ENFERMAGEM (POMPÉIA)  
Período Letivo: 2014/2 **RA:**

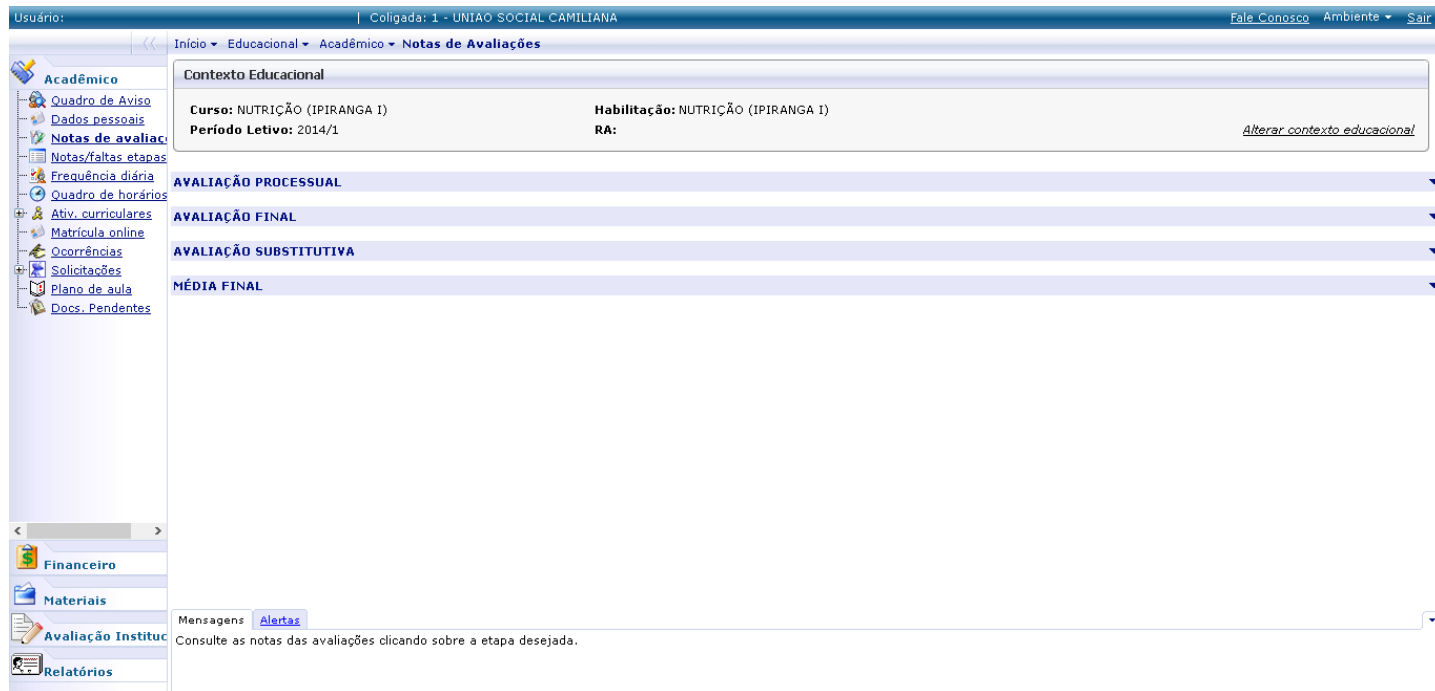
Imprimir

Horário	Segunda-Feira	Terça-Feira	Quarta-Feira	Quinta-Feira	Sexta-Feira	Sábado	Domingo
07:30 - 08:20			MÉTODOS QUANTITATIVOS E RACIOCÍNIO MATEMÁTICO	ANATOMIA HUMANA	BIOLOGIA CELULAR E HISTOLOGIA		
08:20 - 09:10			MÉTODOS QUANTITATIVOS E RACIOCÍNIO MATEMÁTICO	ANATOMIA HUMANA	BIOLOGIA CELULAR E HISTOLOGIA		
09:30 - 10:20		RELACIONAMENTO INTERPESSOAL E HUMANIZAÇÃO	LEITURA E PRODUÇÃO DE TEXTOS CIENTÍFICOS	ANATOMIA HUMANA	BIOLOGIA CELULAR E HISTOLOGIA		
10:20 - 11:10		RELACIONAMENTO INTERPESSOAL E HUMANIZAÇÃO	LEITURA E PRODUÇÃO DE TEXTOS CIENTÍFICOS	ANATOMIA HUMANA	BIOLOGIA CELULAR E HISTOLOGIA		
11:10 - 12:00	TEORIAS E FOCOS DE	PROJETO INTEGRADOR	LEITURA E PRODUÇÃO DE TEXTOS CIENTÍFICOS	ANATOMIA HUMANA	BIOLOGIA CELULAR E HISTOLOGIA		

Mensagens: [Alertas](#)

Consulte seus horários. Em caso de dúvidas, procure o setor de Registro Acadêmico.

Para visualizar as notas do semestre clique em Notas de Avaliações no menu:



The screenshot displays the user interface of the UNIAO SOCIAL CAMILIANA system. At the top, the user is identified as 'Usuário:' and the institution as 'Coligada: 1 - UNIAO SOCIAL CAMILIANA'. The navigation menu on the left includes 'Acadêmico', 'Financeiro', 'Materiais', 'Avaliação Instituc', and 'Relatórios'. The 'Acadêmico' menu is expanded, showing options like 'Quadro de Aviso', 'Dados pessoais', 'Notas de avaliaca', 'Notas/faltas etapas', 'Frequência diária', 'Quadro de horários', 'Ativ. curriculares', 'Matrícula online', 'Ocorrências', 'Solicitações', 'Plano de aula', and 'Docs. Pendentes'. The main content area shows the 'Contexto Educacional' section with the following details: 'Curso: NUTRIÇÃO (IPIRANGA I)', 'Habilitação: NUTRIÇÃO (IPIRANGA I)', and 'Período Letivo: 2014/1'. Below this, there are four expandable sections: 'AVALIAÇÃO PROCESSUAL', 'AVALIAÇÃO FINAL', 'AVALIAÇÃO SUBSTITUTIVA', and 'MÉDIA FINAL'. At the bottom, there is a 'Mensagens' section with an 'Alertas' button and a message: 'Consulte as notas das avaliações clicando sobre a etapa desejada.'

## 8º Passo - Notas/Faltas de etapas:

No link Notas/Faltas de etapas são mostradas de forma mais abrangente suas notas e faltas por Etapa:

Usuário: | Coligada: 1 - UNIAO SOCIAL CAMILIANA | Fale conosco Ambiente Sair

Início > Educacional > Acadêmico > Notas/Faltas de etapas

**Acadêmico**

- Quadro de Aviso
- Dados pessoais
- Notas de avaliação
- Notas/faltas etapas**
- Frequência diária
- Quadro de horários
- Ativ. curriculares
- Matrícula online
- Ocorrências
- Solicitações
- Plano de aula
- Docs. Pendentes

**Contexto Educacional**

Curso: NUTRIÇÃO (IPIRANGA I)      Habilitação: NUTRIÇÃO (IPIRANGA I)  
 Período Letivo: 2014/1      RA: [Alterar contexto educacional!](#)

Notas							
Cód.Turma	Cód.Disc.	Disciplina	Situação	AVALIAÇÃO PROCESSUAL	AVALIAÇÃO FINAL	AVALIAÇÃO SUBSTITUTIVA	MÉDIA FINAL
SPENF02AM11	SPGR020581	FUNDAMENTOS DE MICROBIOLOGIA	Aprovado	5,5000	5,5000	7,5000	6,5000
SPENF02AM11	SPGR020591	FUNDAMENTOS DE IMUNOLOGIA	Aprovado	5,0000	6,5000		6,0000
SPNUT01BM11	SPGR027691	BASES DE BIOQUÍMICA	Reprovado por Média	4,5000	5,5000	5,5000	5,0000
SPNUT02AM11	SPGR006031	TÉCNICA DIETÉTICA I	Aprovado	6,5000	3,5000	6,0000	6,0000
SPNUT02AM11	SPGR008783	PARASITOLOGIA HUMANA	Aprovado	7,0000	7,0000		7,0000
SPNUT02AM11	SPGR020931	HIGIENE DOS ALIMENTOS	Aprovado	7,5000	5,0000		6,0000
SPNUT02AM11	SPGR089071	BIOQUÍMICA	Reprovado por Média	6,0000	0,0000	2,0000	3,5000
SPNUTV701ANI	SPGR002743	METODOLOGIA DO TRABALHO CIENTÍFICO	Reprovado por Média	6,0000	5,5000	5,0000	5,5000

Faltas				
Cód.Turma	Cód.Disc.	Disciplina	Situação	FALTAS
SPENF02AM11	SPGR020581	FUNDAMENTOS DE MICROBIOLOGIA	Aprovado	0

Mensagens: [Alertas](#)

Consulte as notas e faltas das respectivas disciplinas, em caso de dúvida entre em contato o setor de Registro Acadêmico.

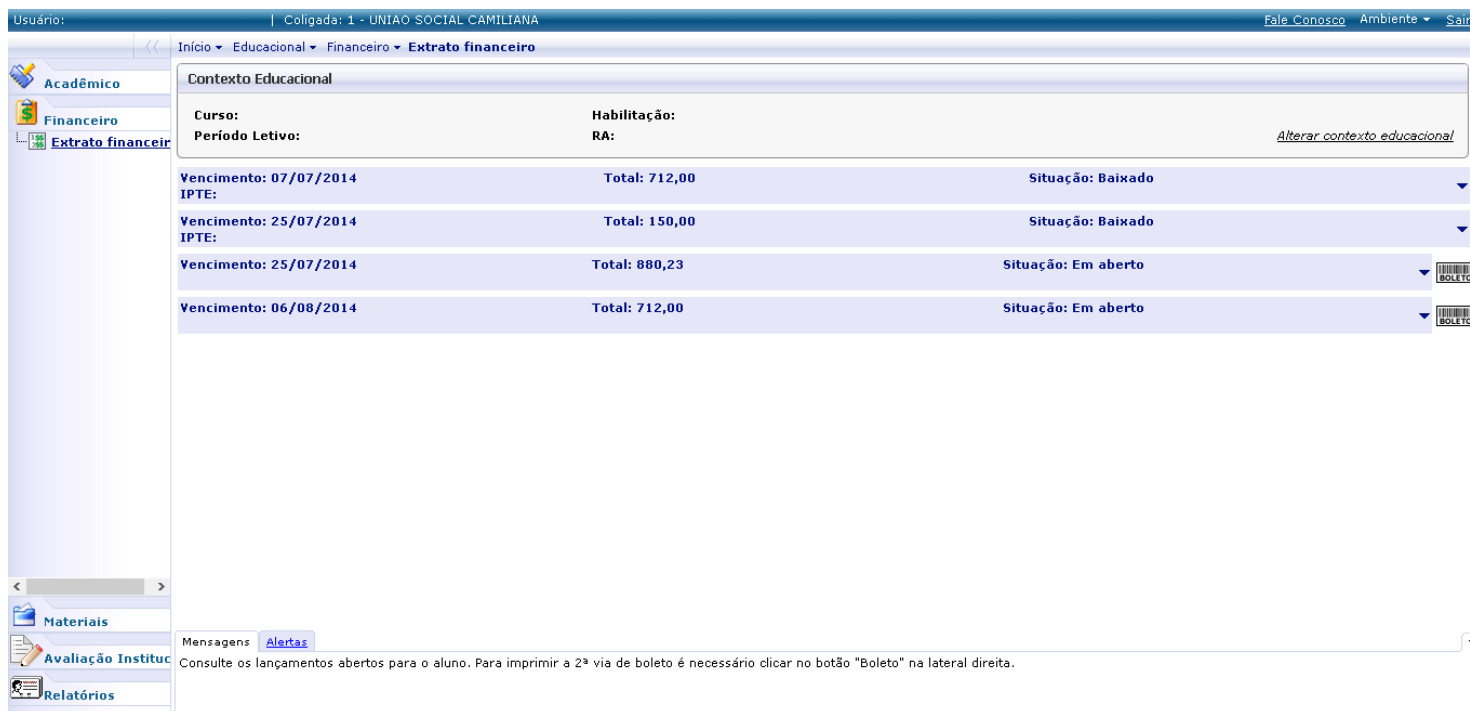
**Financeiro**

**Materiais**

**Avaliação Instituc**

## 9º Passo - Impressão de boletos

Para visualizar os boletos, clique no menu financeiro, Extrato Financeiro, trará todos boletos até a data da verificação, constando se estão em aberto ou baixado, caso esteja com o status em aberto você pode clicar no boleto para poder imprimir:





Usuário: | Coligada: 1 - UNIAO SOCIAL CAMILIANA | [Fale Conosco](#) Ambiente [Sair](#)

Início > Educacional > Financeiro > Extrato financeiro

Contexto Educacional

Curso:	Habilitação:		
Período Letivo:	RA:	<a href="#">Alterar contexto educacional</a>	

Vencimento:	Total:	Situação:	
07/07/2014 IPTE:	712,00	Baixado	
25/07/2014 IPTE:	150,00	Baixado	
25/07/2014	880,23	Em aberto	
06/08/2014	712,00	Em aberto	

Mensagens: [Alertas](#)

Consulte os lançamentos abertos para o aluno. Para imprimir a 2ª via de boleto é necessário clicar no botão "Boleto" na lateral direita.

Entre em contato através do e-mail [aluno@saocamilo-sp.br](mailto:aluno@saocamilo-sp.br)  
ou através do telefone 0300 0178585.

Obrigado!